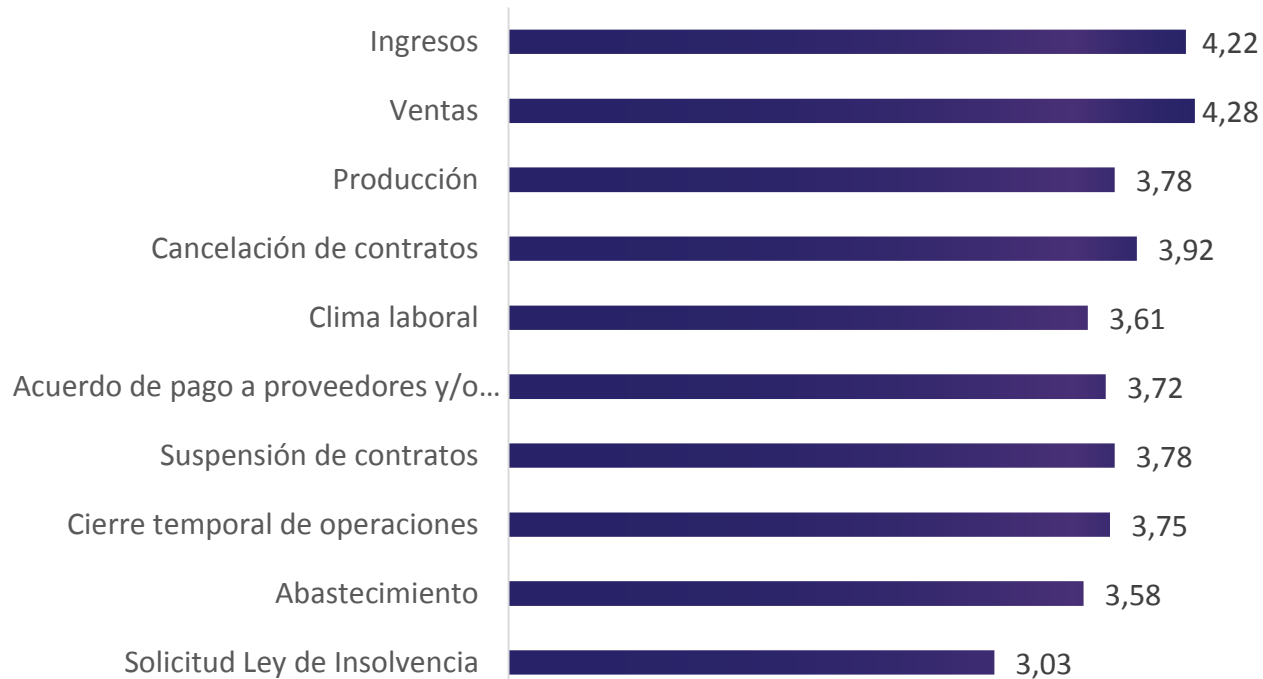


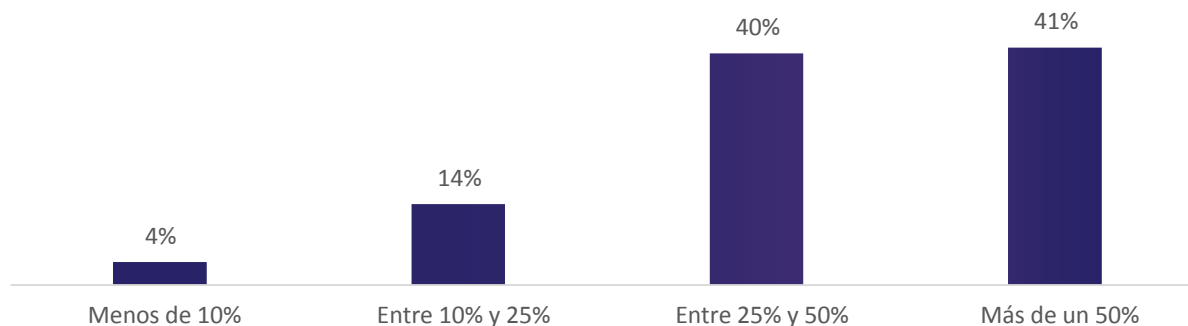
MEDIDAS RESTRICTIVAS DE GOBERNACIONES Y ALCALDÍAS

De acuerdo con el sondeo sobre las Medidas Restrictivas de Gobernaciones y Alcaldías para las MiPymes realizado por ACOPI, en una escala de uno a cinco donde cinco es la mayor valoración en cuanto a la afectación de las medidas restrictivas implementadas (toques de queda, cuarentenas, ley seca y pico y cedula), los empresarios afirman que sus ingresos han tenido la mayor afectación, seguida por las ventas, producción, la cancelación de contratos, entre otros.

Gráfica 1. Promedio de los índices estudiados.



Según los empresarios, desde que existen las medidas restrictivas para detener la proliferación del virus sus ingresos han disminuido. El 41% de los encuestados manifiesta que sus ingresos han disminuido más del 50% mientras que, un 40% dice que estos han disminuido entre un 25% y 50%.

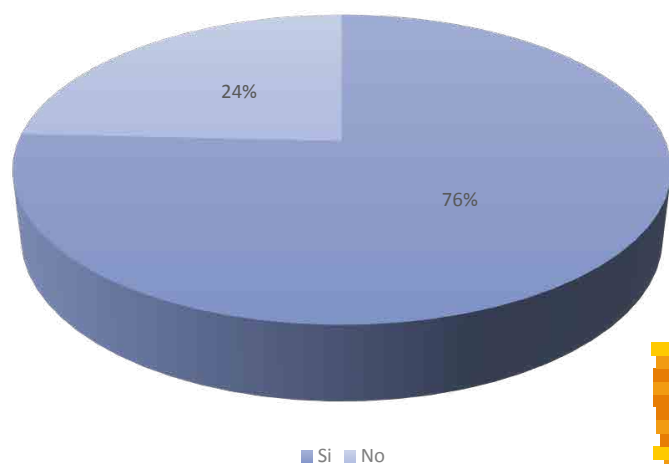
Gráfica 2. Disminución de los ingresos desde que existen las medidas restrictivas.

De igual forma, los empresarios concuerdan que las Gobernaciones y Alcaldías deben implementar los siguientes mecanismos para mitigar el impacto generado por las medidas restrictivas:


- Disminución de tasas, flexibilización de plazos y jornadas extendidas sectorizadas.
- Generar subsidios adicionales a mediano plazo.
- Diferentes horarios laborales.
- Ayudas con pago de parafiscales y reducción impositiva.
- Excepciones de impuestos a las empresas más golpeadas, aplazamiento de impuestos para las demás empresas.



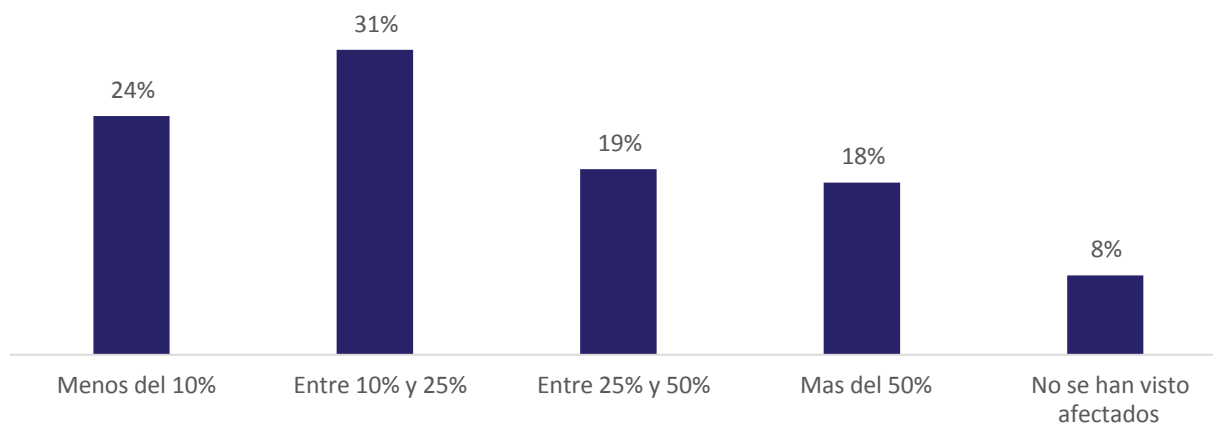
En cuanto a la aplicación del subsidio a la nómina, el 76% de los empresarios pertenecientes al segmento MiPyme dice haber aplicado a este programa. Del 76% que aplicó al programa el 96% de estas lo obtuvo.

Gráfica 3. Aplicación al PAEF.

El 92% afirma haber tenido disminución en sus ingresos por tener trabajadores aislados sin incapacidad. El 19% dice tener disminución entre un 25% y 50% mientras que, el 18% de los empresarios MiPyme dice que la reducción es de más del 50%.

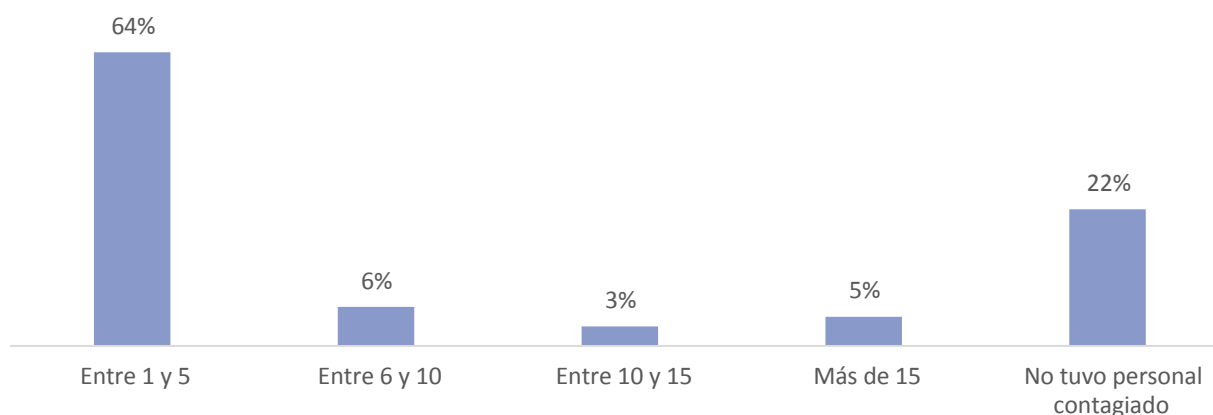


Gráfica 4. Disminución de los ingresos por trabajadores aislados sin incapacidad.

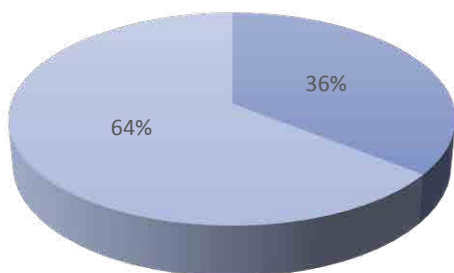


En este mismo sondeo, se dio a conocer que el 78% de los empresarios tuvo trabajadores contagiados por COVID-19. El 64% tuvo entre uno y cinco trabajadores contagiados mientras que, el 14% afirma haber tenido más de 5.

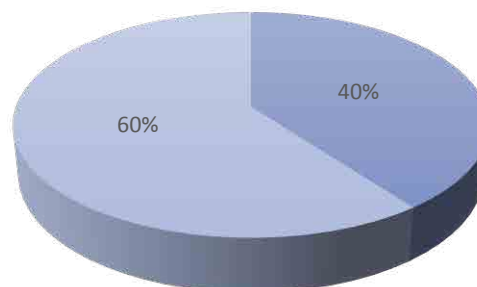
Gráfica 5. Número de trabajadores contagiados.



Al preguntarles a los empresarios si tendrían recursos para el pago de las cesantías el 64% dice que no cuenta con recursos propios para el pago de estas, mientras que el 60% dice que no cuenta con recursos para el pago de interés de las cesantías.



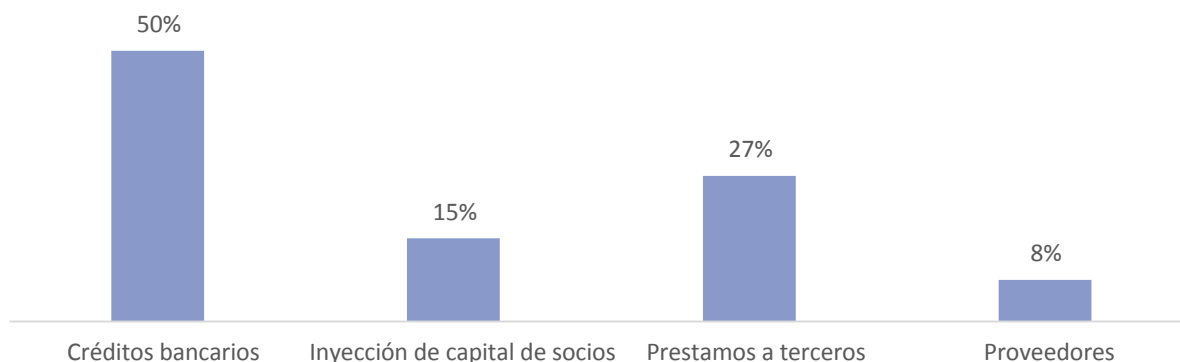
■ Si ■ No



■ Si ■ No

Al no tener recursos propios para el pago de las cesantías y el interés de estas, el 50% de los empresarios piensa tomar créditos bancarios para poder pagar esta obligación, el 27% prestamos a terceros, el 15% inyección de capital de socios y el 8% un préstamo a proveedores.

Gráfica 6. Fuente de financiación para el pago de cesantías y su interés.



SEGUIMIENTO A LAS MIPYMES

EN EL PROCESO DE REACTIVACIÓN ECONÓMICA



El 15% de los encuestados manifestó que para el mes de diciembre sus ingresos disminuyeron más de 75%. Cifra que para el mes de octubre fue de 18%, en agosto del 43% con respecto al mismo mes del 2019, cifra que en el mes de julio fue de 45%, junio fue 23%, en mayo 47% y en abril 66%.

Gráfico 7. Disminución de ingresos del mes de diciembre 2020 con respecto a agosto 2019

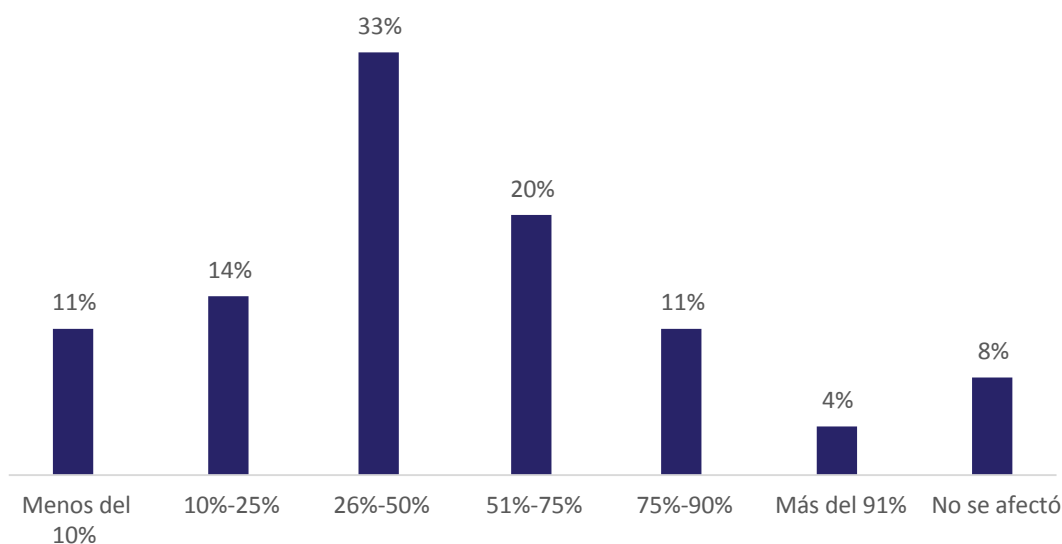
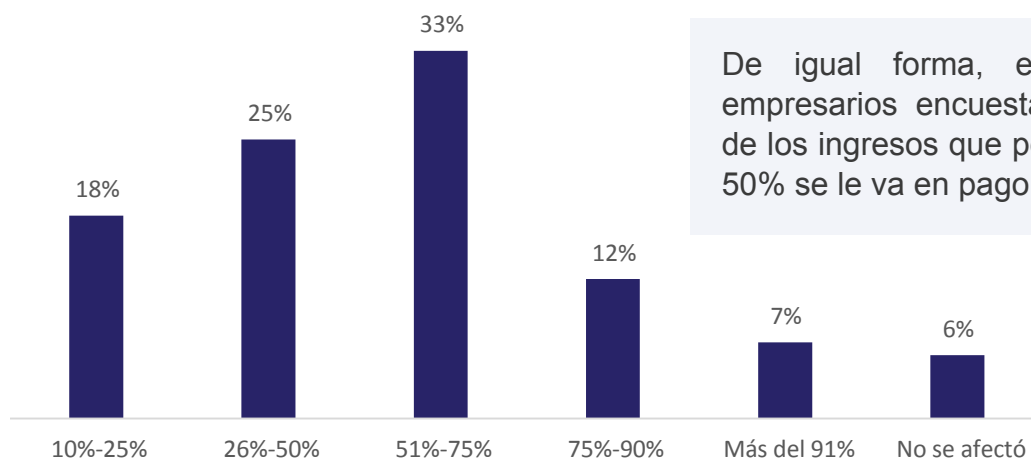


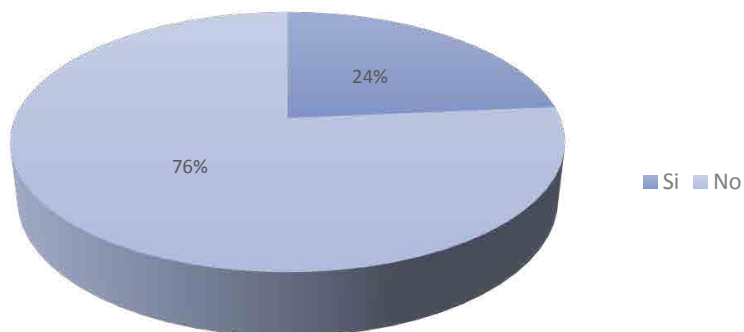
Gráfico 8. Porcentaje mensual de ingresos que se van al pago de deudas



De igual forma, el 43% de los empresarios encuestados afirmó que de los ingresos que perciben cerca del 50% se le va en pago de deudas.

Teniendo en cuenta el capital humano en el mes de diciembre, el 24% de los empresarios suspendió o canceló contratos. Cifra que se ubicó en 22% en el mes de agosto, en el 38% en el mes de julio, 34% en abril y mayo, y en 30% en el mes de junio. Es de resaltar la resiliencia de las MiPymes ante la crisis, así como, su compromiso por mantener los puestos de trabajo, a pesar que muchas están trabajando con una capacidad inferior al 90% y que sufren por falta de recursos económicos

Gráfico 9. Suspensión o cancelación de contratos



El 78% de los empresarios encuestados manifestó que ha usado las herramientas tecnológicas para reforzar sus actividades productivas. De estos, el 52% dice haber utilizado las tecnológicas en ventas y marketing, el 35% en el área administrativa, el 9% en el área operativa, el 3% en logística y el 1% en otras áreas.

Gráfico 10. Uso de herramientas tecnológicas

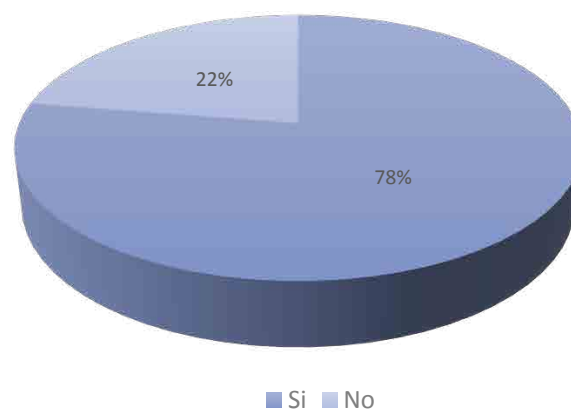
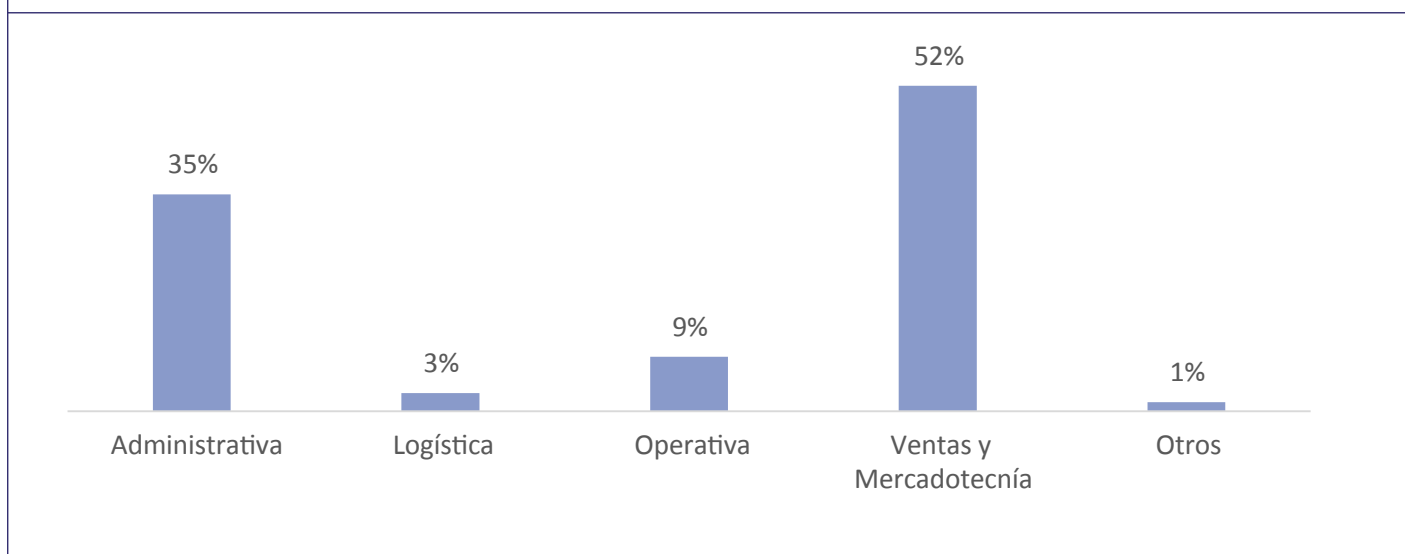


Gráfico 11. Área de implementación



ACOPI
TE INFORMA

Presidente Ejecutiva Nacional

ROSMERY QUINTERO CASTRO

Departamento de Estudios Económicos

EDGAR QUIÑONEZ RIZO

JUAN HOYOS GUTIÉRREZ

Diseño y Diagramación

CAROLINA CASTRO VILORIA.

 @acopi_nacional

 @Acopi_Nacional

 @acopinacionalweb

Página Web: <http://acopi.org.co/>



Escanea este código QR para conocer más del seguimiento del impacto covid-19 en la Mipyme.